

# Helyetted Megoldom! – VBA programok.

WEB: [www.helyetted.eu](http://www.helyetted.eu) Email: [helyetted.megoldom@helyetted.eu](mailto:helyetted.megoldom@helyetted.eu)



## VBA kód – Makrók engedélyezése

Helyetted Megoldom! – VBA programok a Microsoft Office csomagba beépített programozási nyelvet a Visual Basic for Applications, vagy röviden VBA nyelvet használnak. Másik elterjedt elnevezése ennek a programozási nyelvnek a Makró. ([Visual Basic for Applications - Wikipedia](#))

Ez egy kiváló programozási környezet a Microsoft Office és Windows környezetben az irodai feladatok automatizálására.

A Microsoft a VBA kódot, Makrót tartalmazó fájlokat egyedi fájl kiterjesztéssel megkülönbözteti a normál dokumentumoktól. Word esetén \*.docx → \*.docm, Excel esetén \*.xlsx → \*.xlsm, hogy vizuálisan is felismerhetők legyenek a VBA kódot, Makrót tartalmazó dokumentumok.

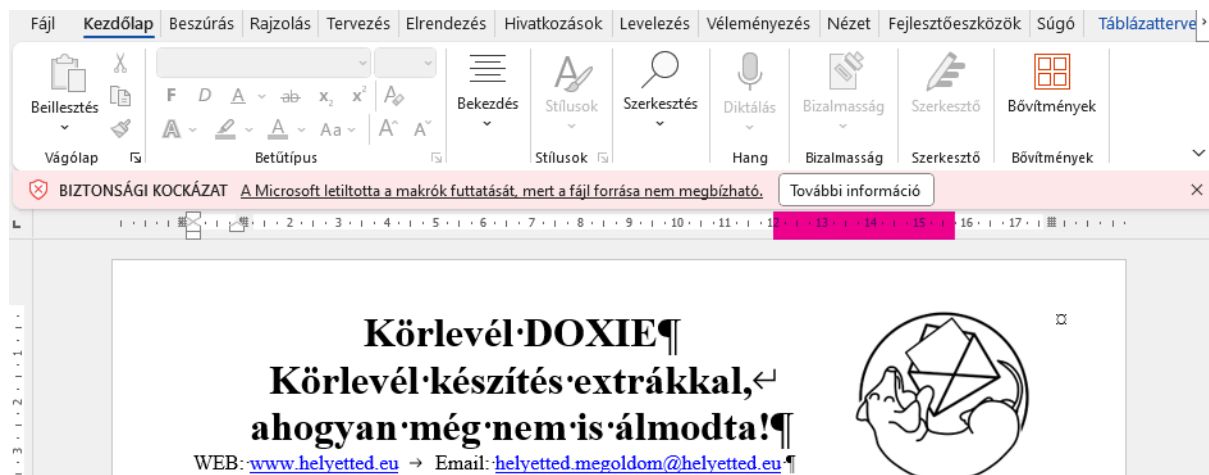
A „kéretlen” programok véletlen futtatásának elkerülése végett a Microsoft figyelmeztetéseket épített be a Windowsba és az Office alkalmazásokba, hogy csak a várt alkalmazások kerüljenek futtatásra. A Helyetted Megoldom! – VBA programokra is vonatkoznak természetesen ezek az ellenőrzések, figyelmeztetések.

**Helyetted Megoldom! – VBA programokat kizárólag a [www.helyetted.eu](http://www.helyetted.eu) Web oldalról töltsön le, vagy a [@helyetted.eu](mailto:helyetted.eu) email címek egyikéről érkezett futtasson.**

**A Helyetted Megoldom! – VBA programok alkalmazás engedélyezésének lépései:**

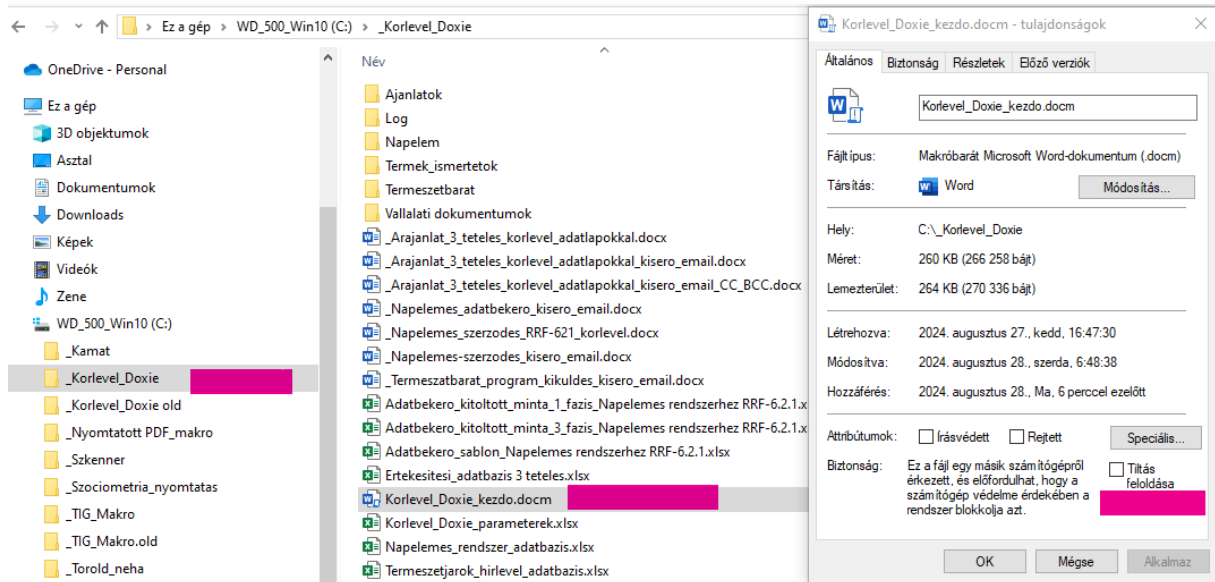
Az Internetről letöltött VBA kódot, Makrót tartalmazó fájlok esetén a programkód futtatását alapból tiltja a rendszeresen frissített Windows rendszer. Microsoft tájékoztatója erről: [A rendszer letiltott egy potenciálisan veszélyes makrót - A Microsoft ügyfélszolgálat](#)

Ha egy ilyen (Internetről letöltött, letiltott) fájlt megnyitunk, akkor az alábbi figyelmeztetés jelenik meg a szalag alatt: **A Microsoft letiltotta makrók futtatását...**

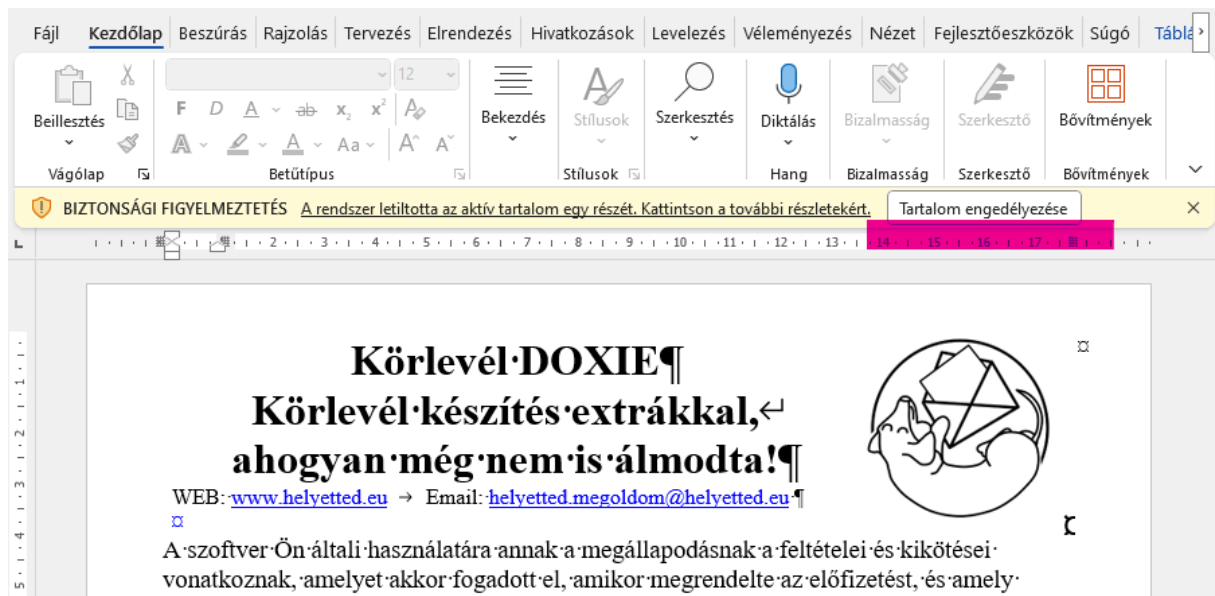


A tiltás feloldásához **zárja be a fájlt**, a Windows fájl kezelőben keresse meg a Makró tartalmazó dokumentumot:

1. Nyissa meg a Windows Fájlkezelőt, és lépjen be a mappába, amelybe a fájlt mentette.
2. Kattintson a jobb gombbal a fájlra, és válassza a helyi menü **Tulajdonságok** parancsát.
3. Az **Általános** lap alján jelölje be a **Tiltás feloldása** jelölőnégyzetet, és kattintson az **OK** gombra.



A Windows szintű tiltás feloldása után az Office biztonsági beállításainak függvényében még további engedélyezésekre lehet szükség. Alapértelmezetten (Adatvédelmi központ- Makró beállítások: Az összes makró letiltása értesítéssel) a fájl megnyitásakor egy Biztonsági figyelmeztetés jelenik az alábbiak szerint:



Itt a Tartalom engedélyezése gomb megnyomása után a Makrók már futtathatók a rendszerben.

Amennyiben a fentiek nem vezettek eredményre ne feledje: A standard körlevél funkciók megfelelő beállításában segíték, Helyetted Megoldom! az alkalmazáshoz kapcsolódó kiegészítő szolgáltatások keretében.

Ha a számítógépén megváltoztatásra kerültek az alapértelmezett biztonsági beállítások, kérem forduljon a beállításokat felügyelő rendszergazdához, hogy a szükséges módosításokat végezze el a rendszeren a Helyetted Megoldom! – VBA programok futtatásának engedélyezése végett.

A biztonsági beállítások Adatvédelmi központban való önálló módosításához itt talál útmutatót: [Makrók engedélyezése vagy letiltása Microsoft 365-fájlokban - A Microsoft ügyfélszolgálat](#)

Székesfehérvár, 2024. szeptember 10.

## Kapcsolat

A programot készítette, licenz tulajdonos:

Helyetted Megoldom!  
Karácsony Sándor E.V.  
Adószám: 90298765-2-27  
Nyilvántartási szám: 59471585  
Email: [helyetted.megoldom@helyetted.eu](mailto:helyetted.megoldom@helyetted.eu)  
WEB: [www.helyetted.eu](http://www.helyetted.eu)